

УТВЕРЖДАЮ
 Заместитель главы администрации
 Василеостровского района Санкт-Петербурга
 Н.Ю. Назарова
 « 11 » октября 2017 г.



**План финансово-хозяйственной деятельности
 на 2017 и на плановый период 2018 и 2019**

	КОДЫ
Форма по КФД	
Дата составления	11.09.2017
по ОКПО	48939198
Наименование государственного бюджетного учреждения: Государственное бюджетное общеобразовательное учреждение средняя общеобразовательная школа №10 с углубленным изучением химии Василеостровского района Санкт-Петербурга	
Наименование органа, осуществляющего функции и полномочия учредителя: Комитет по образованию и администрация Василеостровского района Санкт-Петербурга	Код по реестру участников бюджетного процесса 847
Адрес фактического местонахождения государственного бюджетного учреждения 199155, Санкт-Петербург, ул. Кораблестроителей, д.42, корпус 2, литер А.	
ИНН/КПП 7801137024/780101001	
Единица измерения: руб.	по ОКЕИ 383

I. Сведения о деятельности государственного бюджетного учреждения

1.1. Цели деятельности государственного бюджетного учреждения:

Осуществление образовательной деятельности по образовательным программам начального общего, основного общего и среднего общего образования; образовательным программам основного общего и среднего общего образования, обеспечивающим дополнительную (углубленную) подготовку по химии.

1.2. Виды деятельности государственного бюджетного учреждения, относящиеся к его основным видам деятельности в соответствии с уставом государственного бюджетного учреждения: реализация основных общеобразовательных программ начального общего образования, основного общего образования, среднего общего образования, программ основного общего и среднего общего образования, обеспечивающих дополнительную (углубленную) подготовку по химии; реализация дополнительных общеобразовательных программ.

1.3. перечень услуг (работ), относящихся в соответствии с уставом к основным видам деятельности государственного бюджетного учреждения, предоставление которых для физических и юридических лиц осуществляется за плату: обучение по дополнительным общеобразовательным программам.

1.4. общая балансовая стоимость недвижимого государственного имущества на дату составления Плана: 38 623 441,60 руб.

1.5. общая балансовая стоимость движимого государственного имущества на дату составления Плана, в том числе балансовая стоимость особо ценного движимого имущества: 37 921 462,57 руб.

1.5.1. балансовая стоимость особо ценного движимого имущества: 24 620 902,10 руб.

II. Показатели финансового состояния государственного бюджетного учреждения ГБОУ № 10
на 01.01.2017 г.

№ п/п	Наименование показателя	Сумма
1	2	3
1.	Нефинансовые активы, всего:	243 155 522,89
	из них:	
1.1.	недвижимое имущество, всего	49 046 222,88
	в том числе:	
1.1.1.	остаточная стоимость	33 560 390,28
1.2.	особо ценное движимое имущество, всего	13 004 929,78
	в том числе:	
1.2.1.	остаточная стоимость	3 101 430,03
2.	Финансовые активы, всего	-17 878 343,69
	из них:	
2.1.	Денежные средства учреждения, всего	768 548,58
	в том числе:	
2.1.1	денежные средства учреждения на счетах	768 548,58
2.1.2.	денежные средства учреждения, размещенные на депозиты в кредитной организации	
2.2.	Иные финансовые инструменты	
2.3.	Дебиторская задолженность по доходам	222 793 439,03
2.4.	Дебиторская задолженность по выданным авансам, всего	27 224,93
2.5.	Дебиторская задолженность по выданным авансам за счет доходов, получаемых от платной и иной приносящей доход деятельности, всего	63 845,28
3.	Обязательства, всего	2 143 358,00
	в том числе:	
3.1.	Просроченная кредиторская задолженность	60 828,67
3.2.	Кредиторская задолженность по расчетам с поставщиками и подрядчиками, всего	1 970 694,54
3.3.	Кредиторская задолженность по расчетам с поставщиками и подрядчиками за счет доходов, получаемых от платной и иной приносящей доход деятельности, всего	111 834,79
3.4.	Прочие долговые обязательства	

III. Показатели по поступлениям и выплатам государственного бюджетного учреждения на 2017 г.

Наименование показателя	Код строки	Код по бюджетной классификации и Российской Федерации	Объем финансового обеспечения, руб. (с точностью до двух знаков после запятой)						
			всего	в том числе:					
				субсидия на финансовое обеспечение выполнения государственного задания	субсидий, предоставляемых из бюджетов бюджетной системы Российской Федерации на иные цели	субсидии на осуществление капитальных вложений	средства обязательного медицинского страхования	поступления от оказания услуг (выполнения работ) на платной основе и от иной приносящей доход деятельности	
1	2	3	4	5	6	7	8	9	10
Поступления от доходов, всего:	100	X	80 539 668,63	71 304 800,00	4 618 712,50			4 616 156,13	
в том числе:		X							
доходы от собственности	110	120	2 630,21	X	X	X	X	2 630,21	X
доходы от оказания услуг, работ	120	130	75 435 355,16	71 304 800,00	X	X		4 130 555,16	
доходы от штрафов, пеней, иных сумм принудительного изъятия	130	140	9 833,33	X	X	X	X	9 833,33	X
безвозмездные поступления от наднациональных организаций, правительств иностранных государств, международных финансовых организаций	140		0,00	X	X	X	X		X
иные субсидии, предоставленные из бюджета	150	180	4 618 712,50	X	4 618 712,50		X	X	X
прочие доходы	160	180	473 137,43	X	X	X	X	473 137,43	
доходы от операций с активами	180	X	0,00	X	X	X	X		X

Выплаты по расходам, всего:	200	X	80 539 668,63	71 304 800,00	4 618 712,50		4 616 156,13
в том числе на:							
выплаты персоналу всего	210	210	65 300 374,68	62 438 732,18	301 642,50		2 560 000,00
оплата труда и начисления на выплаты по оплате труда							
из них:		X					
заработная плата	211	111	50 953 683,46	48 988 883,46			1 964 800,00
прочие выплаты	212	112	305 242,50	3 600,00	301 642,50		
начисления на выплаты по оплате труда	213	119	14 041 448,72	13 446 248,72			595 200,00
социальные и иные выплаты населению, всего	220	360	3 695 137,43		3 222 000,00		473 137,43
уплата налогов, сборов и иных платежей, всего	230	852	32 630,21				2 630,21
	230,1	853		20 000,00			10 000,00
безвозмездные перечисления организациям	240		0,00				
прочие расходы (кроме расходов на закупку товаров, работ, услуг)	250		0,00				
расходы на закупку товаров, работ, услуг, всего	260	243	11 511 526,31				
	260,1	244		8 846 067,82	1 095 070,00		1 570 388,49
Поступление финансовых	300	X	0,00	0,00	0,00		0,00
активов, всего:							
из них:							
увеличение остатков средств	310		0,00				
прочие поступления	320		0,00				
Выбытие финансовых активов, всего	400		0,00	0,00	0,00		0,00
из них:							
уменьшение остатков средств	410		0,00				
прочие выбытия	420		0,00				
Остаток средств на начало года	500	X	726 156,13				726 156,13
Остаток средств на конец года	600	X	0,00				

III. Показатели по поступлениям и выплатам государственного бюджетного учреждения на 2018 г.

Объем финансового обеспечения, руб. (с точностью до двух знаков после запятой)

Наименование показателя	Код строки	Код по бюджетной классификации и Российской Федерации	в том числе:						
			всего	субсидия на финансовое обеспечение выполнения государственного задания	субсидий, предоставляемых из бюджетов бюджетной системы Российской Федерации на иные цели	субсидии на осуществление капитальных вложений	средства обязательного медицинского страхования	поступления от оказания услуг (выполнения работ) на платной основе и от иной приносящей доход деятельности	
								всего	из них гранты
1	2	3	4	5	6	7	8	9	10
Поступления от доходов, всего:	100	X	82 303 654,00	74 033 900,00	4 296 800,00			3 972 954,00	
в том числе:		X							
доходы от собственности	110	120	0,00	X	X	X	X		X
доходы от оказания услуг, работ	120	130	77 597 900,00	74 033 900,00	X	X		3 564 000,00	
доходы от штрафов, пеней, иных сумм принудительного изъятия	130	140	0,00	X	X	X	X		X
безвозмездные поступления от наднациональных организаций, правительств иностранных государств, международных финансовых организаций	140		0,00	X	X	X	X		X
иные субсидии, предоставленные из бюджета	150	180	4 296 800,00	X	4 296 800,00		X	X	X
прочие доходы	160	180	408 954,00	X	X	X	X	408 954,00	
доходы от операций с активами	180	X	0,00	X	X	X	X		X

Выплаты по расходам, всего:	200	X	82 303 654,00	74 033 900,00	4 296 800,00	0,00	0,00	3 972 954,00	
в том числе на:									
выплаты персоналу всего	210	210	72 140 900,00	69 236 900,00	344 000,00			2 560 000,00	
оплата труда и начисления на выплаты по оплате труда									
из них:		X							
заработная плата	211	111	55 222 600,00	53 257 800,00				1 964 800,00	
прочие выплаты	212	112	345 800,00	1 800,00	344 000,00				
начисления на выплаты по оплате труда	213	119	16 572 500,00	15 977 300,00				595 200,00	
социальные и иные выплаты населению, всего	220	360	3 693 000,00		3 693 000,00				
уплата налогов, сборов и иных платежей, всего	230	852	0,00						
безвозмездные перечисления организациям	240		0,00						
прочие расходы (кроме расходов на закупку товаров, работ, услуг)	250		0,00						
расходы на закупку товаров, работ, услуг, всего	260	243	6 469 754,00	4 797 000,00	259 800,00			1 412 954,00	
	260,1	244							
Поступление финансовых активов, всего:	300	X	0,00	0,00	0,00			0,00	
из них:									
увеличение остатков средств	310		0,00						
прочие поступления	320		0,00						
Выбытие финансовых активов, всего	400		0,00	0,00	0,00			0,00	
из них:									
уменьшение остатков средств	410		0,00						
прочие выбытия	420		0,00						
Остаток средств на начало года	500	X	0,00						
Остаток средств на конец года	600	X	0,00						

III. Показатели по поступлениям и выплатам государственного бюджетного учреждения на 2019 г.

Объем финансового обеспечения, руб. (с точностью до двух знаков после запятой)

Наименование показателя	Код строки	Код по бюджетной классификации и Российской Федерации	в том числе:						
			всего	субсидия на финансовое обеспечение выполнения государственного задания	субсидий, предоставляемых из бюджетов бюджетной системы Российской Федерации на иные цели	субсидии на осуществление капитальных вложений	средств бюджета обязательного медицинского страхования	поступления от оказания услуг (выполнения работ) на платной основе и от иной приносящей доход деятельности	
								всего	из них гранты
1	2	3	4	5	6	7	8	9	10
Поступления от доходов, всего:	100	X	89 359 554,00	80 786 600,00	4 600 000,00			3 972 954,00	
в том числе:		X							
доходы от собственности	110	120	0,00	X	X	X	X		X
доходы от оказания услуг, работ	120	130	84 350 600,00	80 786 600,00	X	X		3 564 000,00	
доходы от штрафов, пеней, иных сумм принудительного изъятия	130	140	0,00	X	X	X	X		X
безвозмездные поступления от наднациональных организаций, правительств иностранных государств, международных финансовых организаций	140		0,00	X	X	X	X		X
иные субсидии, предоставленные из бюджета	150	180	4 600 000,00	X	4 600 000,00		X	X	X
прочие доходы	160	180	408 954,00	X	X	X	X	408 954,00	
доходы от операций с активами	180	X	0,00	X	X	X	X		X

Выплаты по расходам, всего:	200	X	89 359 554,00	80 786 600,00	4 600 000,00	0,00	0,00	3 972 954,00	
в том числе на:									
выплаты персоналу всего	210	210	78 622 600,00	75 698 500,00	364 100,00			2 560 000,00	
оплата труда и начисления на выплаты по оплате труда									
из них:		X							
заработная плата	211	111	58 455 300,00	56 490 500,00				1 964 800,00	
прочие выплаты	212	112	365 300,00	1 200,00	364 100,00				
начисления на выплаты по оплате труда	213	119	19 802 000,00	19 206 800,00				595 200,00	
социальные и иные выплаты населению, всего	220	360	3 948 000,00		3 948 000,00				
уплата налогов, сборов и иных платежей, всего	230	852	0,00						
безвозмездные перечисления организациям	240		0,00						
прочие расходы (кроме расходов на закупку товаров, работ, услуг)	250		0,00						
расходы на закупку товаров, работ, услуг, всего	260	243	6 788 954,00						
	260,1	244		5 088 100,00	287 900,00			1 412 954,00	
Поступление финансовых активов, всего:	300	X	0,00	0,00	0,00			0,00	
из них:									
увеличение остатков средств	310		0,00						
прочие поступления	320		0,00						
Выбытие финансовых активов, всего	400		0,00	0,00	0,00			0,00	
из них:									
уменьшение остатков средств	410		0,00						
прочие выбытия	420		0,00						
Остаток средств на начало года	500	X	0,00						
Остаток средств на конец года	600	X	0,00						

IV. Показатели выплат по расходам на закупку товаров, работ, услуг государственного бюджетного учреждения на 2017 г.

Наименование показателя	Код строки	Год начала закупки	Сумма выплат по расходам на закупку товаров, работ и услуг, руб. (с точностью до двух знаков после запятой)								
			всего на закупки			в том числе:					
						в соответствии с Федеральным законом от 05.04.2013 № 44-ФЗ			в соответствии с Федеральным законом от 18.07.2011 № 223-ФЗ		
			«О контрактной системе в сфере закупок товаров, работ, услуг для обеспечения государственных и муниципальных нужд»			«О закупках товаров, работ, услуг отдельными видами юридических лиц»			на 20__ г. очередной финансовый год	на 20__ г. 1-ый год планового периода	на 20__ г. 2-ой год планового периода
на 2017 г. очередной финансовый год	на 2018 г. 1-ый год планового периода	на 2019 г. 2-ой год планового периода	на 2017 г. очередной финансовый год	на 2018 г. 1-ый год планового периода	на 2019 г. 2-ой год планового периода	на 20__ г. очередной финансовый год	на 20__ г. 1-ый год планового периода	на 20__ г. 2-ой год планового периода			
1	2	3	4	5	6	7	8	9	10	11	12
Выплаты по расходам на закупку товаров, работ, услуг всего:	1	X	11 511 526,31	6 469 754,00	6 788 954,00	11 511 526,31	6 469 754,00	6 788 954,00			
в том числе:											
на оплату контрактов заключенных до начала очередного финансового года:	1001	X	3 510 711,74	4 528 827,80	4 752 267,80	3 510 711,74	4 528 827,80	4 752 267,80			
на закупку товаров работ, услуг по году начала закупки:	2001		8 000 814,57	1 940 926,20	2 036 686,20	8 000 814,57	1 940 926,20	2 036 686,20			

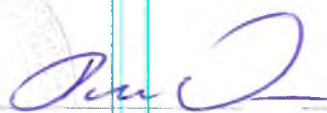
V. Сведения о средствах, поступающих во временное распоряжение государственного бюджетного учреждения на 2017 г.

Наименование показателя	Код строки	Сумма (руб., с точностью до двух знаков после запятой)
1	2	3
Остаток средств на начало года	010	42 392,45
Остаток средств на конец года	020	174 685,77
Поступление	030	414 219,90
Выбытие	040	281 926,58

VI. Справочная информация

Наименование показателя	Код строки	Сумма (тыс.руб.)
1	2	3
Объем публичных обязательств, всего:	010	
Объем бюджетных инвестиций (в части переданных полномочий государственного заказчика в соответствии с Бюджетным кодексом Российской Федерации (всего):	020	
Объем средств, поступивших во временное распоряжение, всего	030	

Руководитель государственного бюджетного учреждения



(подпись)

Д.Ф.Румянцев
(расшифровка подписи)

М.П.


Главный бухгалтер государственного бюджетного учреждения



(подпись)

И.Н.Елагина
(расшифровка подписи)


Исполнитель



(подпись)

К.Ю.Корякина
(расшифровка подписи)

Исполнитель



(подпись)

Н.В.Гуляева
(расшифровка подписи)